

2017

LAPORAN INDUSTRI

indoanalysis  
INDONESIA INDUSTRY RESEARCH COMPANY

# PASAR EKSPOR BATUBARA INDONESIA



## DAFTAR ISI

### **BAB I KONSUMSI BATUBARA DUNIA**

Grafik 1.1. Pertumbuhan Konsumsi Batubara Dunia, 1980 – 2017

Grafik 1.2. Pertumbuhan Konsumsi dan Impor Batubara China, 1980 – 2017

Grafik 1.3. Pertumbuhan Konsumsi dan Impor Batubara India, 1980 – 2017

Grafik 1.4. Pertumbuhan Konsumsi dan Impor Batubara Amerika, 1980 – 2017

Grafik 1.5. Pertumbuhan Konsumsi dan Impor Batubara Jepang, 1980 – 2017

Grafik 1.6. Pertumbuhan Konsumsi dan Impor Batubara Korea, 1980 – 2017

Grafik 1.7. Pertumbuhan Konsumsi dan Impor Batubara Malaysia, 1980 – 2017

### **BAB II PENJUALAN EKSPOR BATUBARA INDONESIA**

Grafik 2.1. Volume Penjualan Ekspor Batubara Berdasarkan Jenisnya, 2010 – 2017

Grafik 2.2. Nilai Penjualan Ekspor Batubara Berdasarkan Jenisnya, 2010 – 2017

Grafik 2.3. Volume & Nilai Penjualan Ekspor Batubara Bituminous Coal – Coking Coal, Januari 2016 – Desember 2017

Grafik 2.4. Volume & Nilai Penjualan Ekspor Batubara Bituminous Coal – Non Coking Coal, Januari 2016 – Desember 2017

Grafik 2.5. Volume & Nilai Penjualan Ekspor Batubara Jenis Lainnya (Other Coal), Januari 2016 – Desember 2017

### **BAB III NEGARA TUJUAN EKSPOR BATUBARA INDONESIA**

Grafik 3.1. Volume & Nilai Penjualan Ekspor Batubara Bituminous Coal – Coking Coal Berdasarkan Negara Tujuan Pengiriman, 2017

Grafik 3.2. Volume & Nilai Penjualan Ekspor Batubara Bituminous Coal – Non Coking Coal Berdasarkan Negara Tujuan Pengiriman, 2017

Grafik 3.3. Volume & Nilai Penjualan Ekspor Batubara Jenis Lainnya (Other Coal) Berdasarkan Negara Tujuan Pengiriman, 2017

## DAFTAR ISI

<b>BAB IV</b>	<b>HARGA PENJUALAN EKSPOR BATUBARA INDONESIA</b>
<b>4.1.</b>	<b>Batubara Bituminous Coal – Coking Coal</b>
	Grafik 4.1. Harga Rata-rata Penjualan Eksor Batubara Bituminous Coal – Coking Coal, Januari 2016 – Desember 2017
	Tabel 4.1. 50 Harga Ekspor Tertinggi Batubara Bituminous Coal – Coking Coal Berdasarkan Perusahaan Pembeli, 2017
<b>4.2.</b>	<b>Batubara Bituminous Coal – Non Coking Coal</b>
	Grafik 4.2. Harga Rata-rata Penjualan Eksor Batubara Bituminous Coal – Non Coking Coal, Januari 2016 – Desember 2017
	Tabel 4.2. 50 Harga Ekspor Tertinggi Batubara Bituminous Coal – Non Coking Coal Berdasarkan Perusahaan Pembeli, 2017
<b>4.3.</b>	<b>Batubara Jenis Lainnya (Other Coal)</b>
	Grafik 4.2. Harga Rata-rata Penjualan Eksor Batubara Lainnya (Other Coal), Januari 2016 – Desember 2017
	Tabel 4.3. 50 Harga Ekspor Tertinggi Batubara Jenis Lainnya (Other Coal) Berdasarkan Perusahaan Pembeli, 2017

## DAFTAR ISI

### **BAB V KINERJA EKSPOR PERUSAHAAN BATUBARA INDONESIA**

#### **5.1. Batubara Bituminous Coal – Coking Coal**

Grafik 5.1. Volume & Nilai Penjualan Ekspor Batubara Bituminous Coal – Coking Coal Berdasarkan Perusahaan Batubara, 2017

Grafik 5.2. Pangsa Pasar Ekspor Batubara Bituminous Coal – Coking Coal Berdasarkan Perusahaan Batubara , 2017

#### **5.2. Batubara Bituminous Coal – Non Coking Coal**

Grafik 5.3. Volume & Nilai Penjualan Ekspor Batubara Bituminous Coal – Non Coking Coal Berdasarkan Perusahaan Batubara, 2017

Grafik 5.4. Pangsa Pasar Ekspor Batubara Bituminous Coal – Non Coking Coal Berdasarkan Perusahaan Batubara , 2017

#### **5.3. Batubara Jenis Lainnya (Other Coal)**

Grafik 5.5. Volume & Nilai Penjualan Ekspor Batubara Jenis Lainnya (Other Coal) Berdasarkan Perusahaan Batubara, 2017

Grafik 5.6. Pangsa Pasar Ekspor Batubara Lainnya (Other Coal) Berdasarkan Perusahaan Batubara , 2017

## DAFTAR ISI

### **BAB VI PEMBELIAN BATUBARA INDONESIA DI PASAR EKSPOR**

#### **6.1. Batubara Bituminous Coal – Coking Coal**

Grafik 6.1. Volume & Nilai Pembelian Batubara Bituminous Coal – Coking Coal Berdasarkan Perusahaan Pembeli, 2017

Grafik 6.2. Pangsa Pasar Pembelian Batubara Bituminous Coal – Coking Coal Berdasarkan Perusahaan Pembeli, 2017

#### **6.2. Batubara Bituminous Coal – Non Coking Coal**

Grafik 6.3. Volume & Nilai Pembelian Batubara Bituminous Coal – Non Coking Coal Berdasarkan Perusahaan Pembeli, 2017

Grafik 6.4. Pangsa Pasar Pembelian Batubara Bituminous Coal – Non Coking Coal Berdasarkan Perusahaan Pembeli, 2017

#### **6.3. Batubara Jenis Lainnya (Other Coal)**

Grafik 6.5. Volume & Nilai Pembelian Batubara Jenis Lainnya (Other Coal) Berdasarkan Perusahaan Pembeli, 2017

Grafik 6.6. Pangsa Pasar Pembelian Batubara Jenis Lainnya (Other Coal) Berdasarkan Perusahaan Pembeli, 2017

## DAFTAR ISI

### **BAB VII DAFTAR PEMBELI BATUBARA INDONESIA DI PASAR EKSPOR**

#### **7.1. Batubara Bituminous Coal – Coking Coal**

Tabel 7.1. Daftar Pembeli Batubara Bituminous Coal – Coking Coal Asal Bangladesh Berdasarkan Volume & Nilai, 2017

Tabel 7.2. Daftar Pembeli Batubara Bituminous Coal – Coking Coal Asal Kamboja Berdasarkan Volume & Nilai, 2017

Tabel 7.3. Daftar Pembeli Batubara Bituminous Coal – Coking Coal Asal China Berdasarkan Volume & Nilai, 2017

Tabel 7.4. Daftar Pembeli Batubara Bituminous Coal – Coking Coal Asal Hong Kong Berdasarkan Volume & Nilai, 2017

Tabel 7.5. Daftar Pembeli Batubara Bituminous Coal – Coking Coal Asal India Berdasarkan Volume & Nilai, 2017

Tabel 7.6. Daftar Pembeli Batubara Bituminous Coal – Coking Coal Asal Italia Berdasarkan Volume & Nilai, 2017

Tabel 7.7. Daftar Pembeli Batubara Bituminous Coal – Coking Coal Asal Jepang Berdasarkan Volume & Nilai, 2017

Tabel 7.8. Daftar Pembeli Batubara Bituminous Coal – Coking Coal Asal Korea Berdasarkan Volume & Nilai, 2017

Tabel 7.9. Daftar Pembeli Batubara Bituminous Coal – Coking Coal Asal Malaysia Berdasarkan Volume & Nilai, 2017

Tabel 7.10. Daftar Pembeli Batubara Bituminous Coal – Coking Coal Asal Belanda Berdasarkan Volume & Nilai, 2017

Tabel 7.11. Daftar Pembeli Batubara Bituminous Coal – Coking Coal Asal Pakistan Berdasarkan Volume & Nilai, 2017

Tabel 7.12. Daftar Pembeli Batubara Bituminous Coal – Coking Coal Asal Filipina Berdasarkan Volume & Nilai, 2017

Tabel 7.13. Daftar Pembeli Batubara Bituminous Coal – Coking Coal Asal Singapura Berdasarkan Volume & Nilai, 2017

Tabel 7.14. Daftar Pembeli Batubara Bituminous Coal – Coking Coal Asal Taiwan Berdasarkan Volume & Nilai, 2017

Tabel 7.15. Daftar Pembeli Batubara Bituminous Coal – Coking Coal Asal Thailand Berdasarkan Volume & Nilai, 2017

Tabel 7.16. Daftar Pembeli Batubara Bituminous Coal – Coking Coal Asal Uni Arab Emirates Berdasarkan Volume & Nilai, 2017

Tabel 7.17. Daftar Pembeli Batubara Bituminous Coal – Coking Coal Asal Viet Nam Berdasarkan Volume & Nilai, 2017

## DAFTAR ISI

### **BAB VII DAFTAR PEMBELI BATUBARA INDONESIA DI PASAR EKSPOR**

#### **7.2. Batubara Bituminous Coal – Non Coking Coal**

Tabel 7.18. Daftar Pembeli Batubara Bituminous Coal – Non Coking Coal Asal Bangladesh Berdasarkan Volume & Nilai, 2017

Tabel 7.19. Daftar Pembeli Batubara Bituminous Coal – Non Coking Coal Asal Kamboja Berdasarkan Volume & Nilai, 2017

Tabel 7.20. Daftar Pembeli Batubara Bituminous Coal – Non Coking Coal Asal China Berdasarkan Volume & Nilai, 2017

Tabel 7.21. Daftar Pembeli Batubara Bituminous Coal – Non Coking Coal Asal Perancis Berdasarkan Volume & Nilai, 2017

Tabel 7.22. Daftar Pembeli Batubara Bituminous Coal – Non Coking Coal Asal Hong Kong Berdasarkan Volume & Nilai, 2017

Tabel 7.23. Daftar Pembeli Batubara Bituminous Coal – Non Coking Coal Asal India Berdasarkan Volume & Nilai, 2017

Tabel 7.24. Daftar Pembeli Batubara Bituminous Coal – Non Coking Coal Asal Italia Berdasarkan Volume & Nilai, 2017

Tabel 7.25. Daftar Pembeli Batubara Bituminous Coal – Non Coking Coal Asal Jepang Berdasarkan Volume & Nilai, 2017

Tabel 7.26. Daftar Pembeli Batubara Bituminous Coal – Non Coking Coal Asal Korea Berdasarkan Volume & Nilai, 2017

Tabel 7.27. Daftar Pembeli Batubara Bituminous Coal – Non Coking Coal Asal Malaysia Berdasarkan Volume & Nilai, 2017

Tabel 7.28. Daftar Pembeli Batubara Bituminous Coal – Non Coking Coal Asal Myanmar Berdasarkan Volume & Nilai, 2017

Tabel 7.29. Daftar Pembeli Batubara Bituminous Coal – Non Coking Coal Asal Selandia Baru Berdasarkan Volume & Nilai, 2017

Tabel 7.30. Daftar Pembeli Batubara Bituminous Coal – Non Coking Coal Asal Pakistan Berdasarkan Volume & Nilai, 2017

Tabel 7.31. Daftar Pembeli Batubara Bituminous Coal – Non Coking Coal Asal Filipina Berdasarkan Volume & Nilai, 2017

Tabel 7.32. Daftar Pembeli Batubara Bituminous Coal – Non Coking Coal Asal Singapura Berdasarkan Volume & Nilai, 2017

Tabel 7.33. Daftar Pembeli Batubara Bituminous Coal – Non Coking Coal Asal Slovenia Berdasarkan Volume & Nilai, 2017

Tabel 7.34. Daftar Pembeli Batubara Bituminous Coal – Non Coking Coal Asal Taiwan Berdasarkan Volume & Nilai, 2017

Tabel 7.35. Daftar Pembeli Batubara Bituminous Coal – Non Coking Coal Asal Thailand Berdasarkan Volume & Nilai, 2017

Tabel 7.36. Daftar Pembeli Batubara Bituminous Coal – Non Coking Coal Asal Uni Arab Emirates Berdasarkan Volume & Nilai, 2017

Tabel 7.37. Daftar Pembeli Batubara Bituminous Coal – Non Coking Coal Asal Viet Nam Berdasarkan Volume & Nilai, 2017

Tabel 7.38. Daftar Pembeli Batubara Bituminous Coal – Non Coking Coal Asal Virgin Islands (British) Berdasarkan Volume & Nilai, 2017

## DAFTAR ISI

### **BAB VII DAFTAR PEMBELI BATUBARA INDONESIA DI PASAR EKSPOR**

#### **7.3. Batubara Jenis Lainnya (Other Coal)**

Tabel 7.39. Daftar Pembeli Batubara Jenis Lainnya (Other Coal) Asal Bangladesh Berdasarkan Volume & Nilai, 2017

Tabel 7.40. Daftar Pembeli Batubara Jenis Lainnya (Other Coal) Asal Kamboja Berdasarkan Volume & Nilai, 2017

Tabel 7.41. Daftar Pembeli Batubara Jenis Lainnya (Other Coal) Asal China Berdasarkan Volume & Nilai, 2017

Tabel 7.42. Daftar Pembeli Batubara Jenis Lainnya (Other Coal) Asal Hong Kong Indonesia Berdasarkan Volume & Nilai, 2017

Tabel 7.43. Daftar Pembeli Batubara Jenis Lainnya (Other Coal) Asal India Berdasarkan Volume & Nilai, 2017

Tabel 7.44. Daftar Pembeli Batubara Jenis Lainnya (Other Coal) Asal Jepang Berdasarkan Volume & Nilai, 2017

Tabel 7.45. Daftar Pembeli Batubara Jenis Lainnya (Other Coal) Asal Korea Berdasarkan Volume & Nilai, 2017

Tabel 7.46. Daftar Pembeli Batubara Jenis Lainnya (Other Coal) Asal Malaysia Berdasarkan Volume & Nilai, 2017

Tabel 7.47. Daftar Pembeli Batubara Jenis Lainnya (Other Coal) Asal Myanmar Berdasarkan Volume & Nilai, 2017

Tabel 7.48. Daftar Pembeli Batubara Jenis Lainnya (Other Coal) Asal Selandia Baru Berdasarkan Volume & Nilai, 2017

Tabel 7.49. Daftar Pembeli Batubara Jenis Lainnya (Other Coal) Asal Pakistan Berdasarkan Volume & Nilai, 2017

Tabel 7.50. Daftar Pembeli Batubara Jenis Lainnya (Other Coal) Asal Filipina Berdasarkan Volume & Nilai, 2017

Tabel 7.51. Daftar Pembeli Batubara Jenis Lainnya (Other Coal) Asal Singapura Berdasarkan Volume & Nilai, 2017

Tabel 7.52. Daftar Pembeli Batubara Jenis Lainnya (Other Coal) Asal Spanyol Berdasarkan Volume & Nilai, 2017

Tabel 7.53. Daftar Pembeli Batubara Jenis Lainnya (Other Coal) Asal Srilangka Berdasarkan Volume & Nilai, 2017

Tabel 7.54. Daftar Pembeli Batubara Jenis Lainnya (Other Coal) Asal Switzerland Berdasarkan Volume & Nilai, 2017

Tabel 7.55. Daftar Pembeli Batubara Jenis Lainnya (Other Coal) Asal Taiwan Berdasarkan Volume & Nilai, 2017

Tabel 7.56. Daftar Pembeli Batubara Jenis Lainnya (Other Coal) Asal Thailand Berdasarkan Volume & Nilai, 2017

Tabel 7.57. Daftar Pembeli Batubara Jenis Lainnya (Other Coal) Asal Uni Arab Emirates Berdasarkan Volume & Nilai, 2017

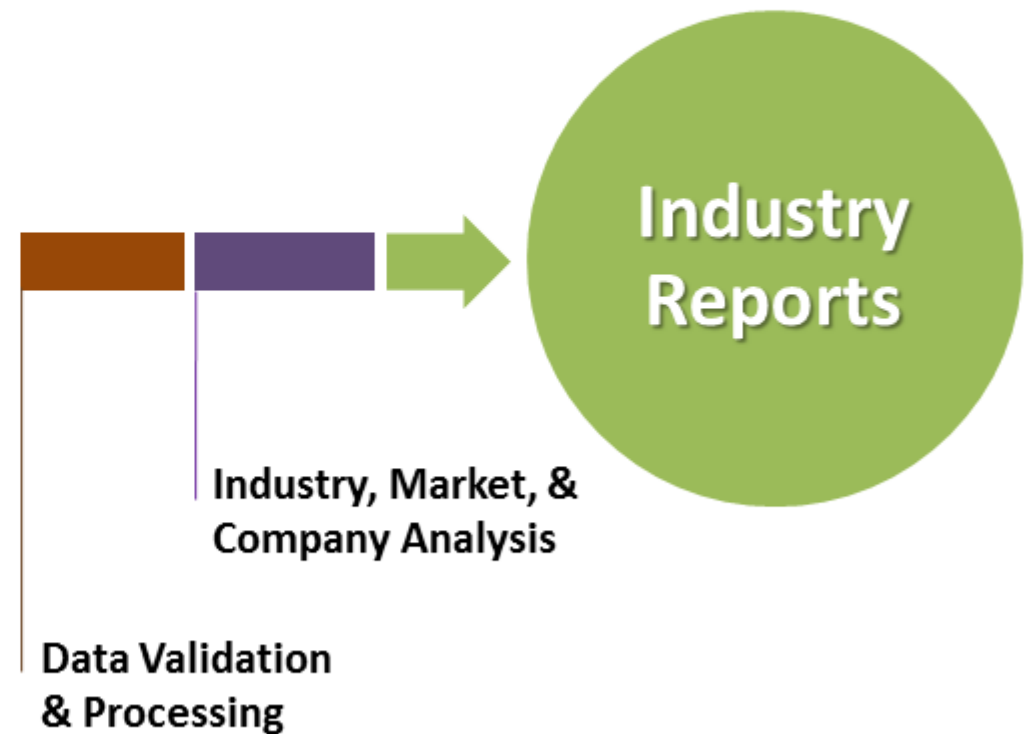
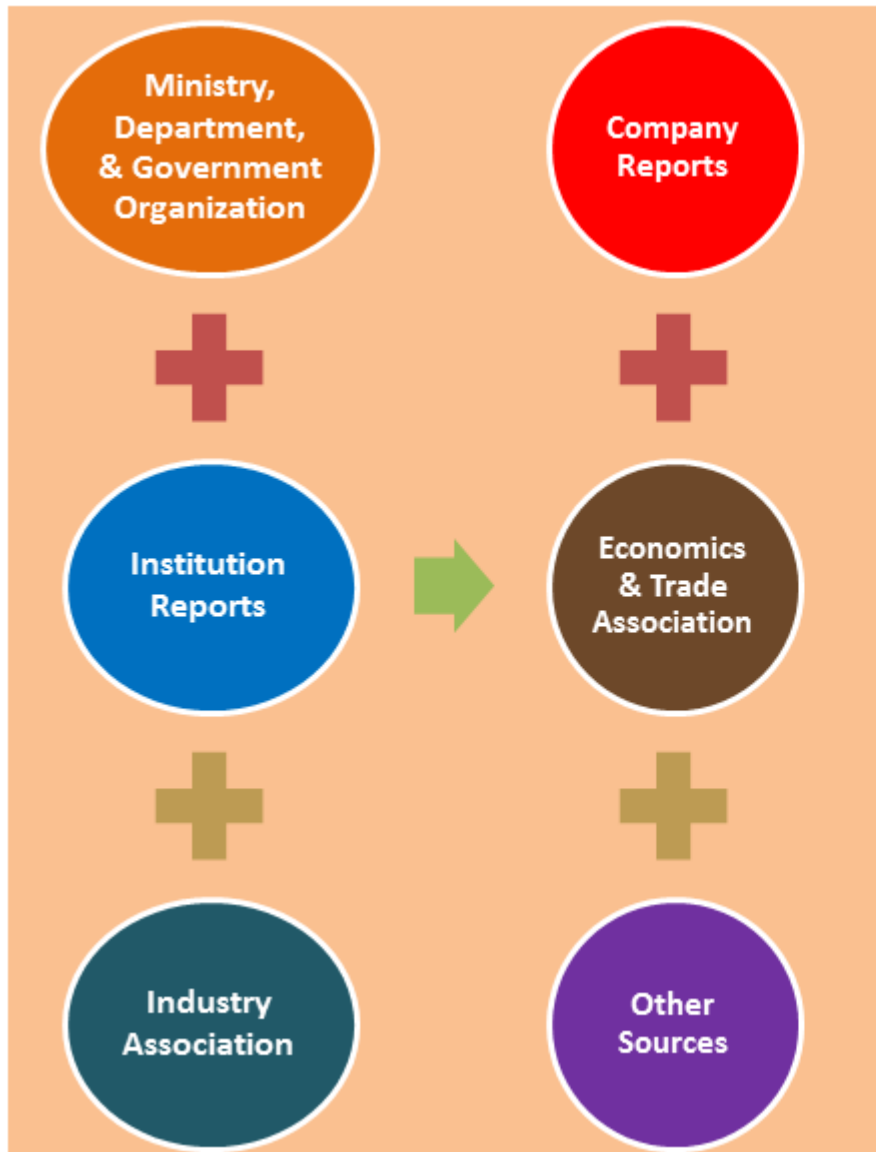
Tabel 7.58. Daftar Pembeli Batubara Jenis Lainnya (Other Coal) Asal United States Berdasarkan Volume & Nilai, 2017

Tabel 7.59. Daftar Pembeli Batubara Jenis Lainnya (Other Coal) Asal Laos Berdasarkan Volume & Nilai, 2017

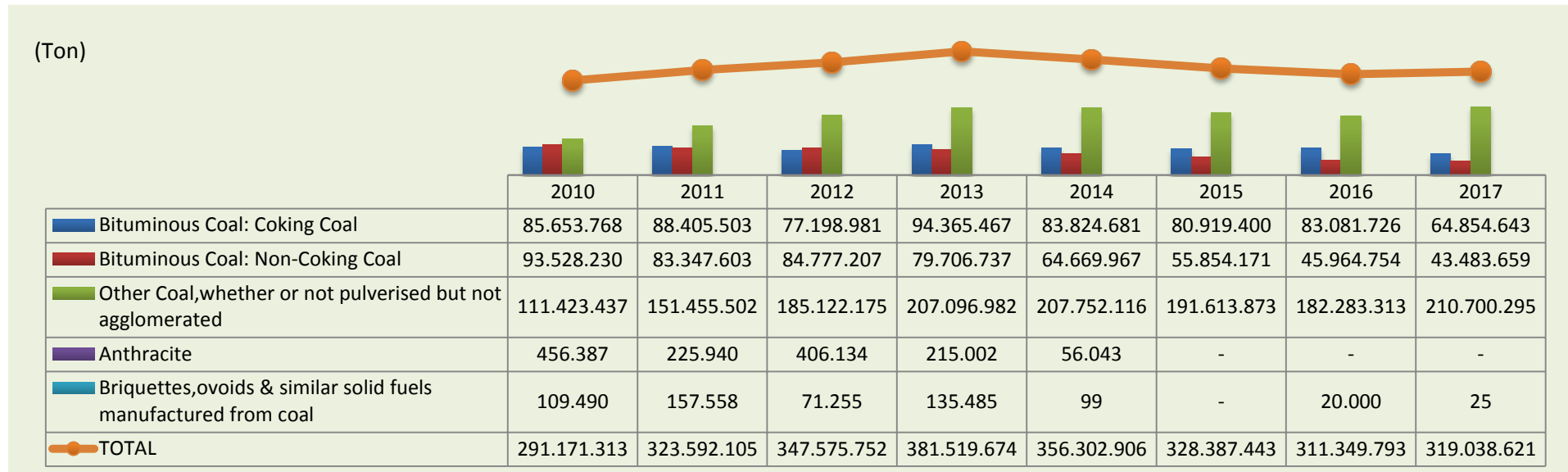
Tabel 7.60. Daftar Pembeli Batubara Jenis Lainnya (Other Coal) Asal Viet Nam Berdasarkan Volume & Nilai, 2017



## Desk Research



## BAB II. KINERJA EKSPOR PENJUALAN BATUBARA INDONESIA



Grafik 2.1. Volume Penjualan Ekspor Batubara Berdasarkan Jenisnya, 2010 – 2017

Sumber Data: IndoAnalysis Research, diolah dari Direktorat Jenderal Bea Cukai, Kementerian Keuangan Republik Indonesia

### Tren Volume Ekspor Batubara

Grafik di atas menunjukkan tren volume penjualan ekspor batubara asal Indonesia ke pasar luar negeri berdasarkan jenisnya dengan data yang bersumber dari Direktorat Bea dan Cukai, Kementerian Keuangan Indonesia.

Berdasarkan grafik di atas, terlihat bahwa batubara jenis lainnya (HS Code 2012: 2701190000) atau yang tidak termasuk Bituminous Coal, menjadi jenis batubara dengan jumlah terbesar dijual di pasar luar negeri.

Sedangkan untuk jenis batubara bituminous baik Coking maupun Non Coking, berada di posisi berikutnya berdasarkan volume penjualan ekspor.

Berdasarkan grafik juga, teramati bahwa batubara jenis bituminous coal: coking coal memiliki penjualan 64 juta ton sepanjang tahun 2017.

Sedangkan batubara jenis bituminous non coking coal mengalami tren yang menurun dan sejak tahun 2010, menjadi hanya 43 juta ton sepanjang tahun 2017.

Pada batubara jenis lainnya, selain kedua jenis di atas, cenderung berfluktuasi. Dan sampai akhir 2017, penjualan batubara jenis lainnya mencapai 210 juta ton.