

2016

LAPORAN INDUSTRI

indoanalysis
INDONESIA INDUSTRY RESEARCH COMPANY

INDUSTRI HOTEL DI INDONESIA



BAB I. PERTUMBUHAN INDUSTRI PROPERTI

1

Grafik 1.1. Pertumbuhan Ekonomi Indonesia, 2010 – 2017

2

Grafik 1.2. Pertumbuhan Industri Real Estate, 2010 – 2017

3

Grafik 1.3. Pertumbuhan Investasi Properti di Indonesia, 2010 – 2017

4

BAB II. PERTUMBUHAN JUMLAH HOTEL

5

Grafik 2.1. Jumlah Hotel Bintang dan Hotel Non Bintang di Indonesia, 2007 – 2016

6

Tabel 2.1. Jumlah Hotel Bintang di Indonesia Berdasarkan Propinsi, 2007 – 2016

7

Tabel 2.2. Jumlah Hotel Hotel Non Bintang di Indonesia Berdasarkan Propinsi, 2007 – 2016

8

Grafik 2.2. Jumlah Kamar Hotel Bintang dan Hotel Non Bintang di Indonesia, 2007 – 2016

9

Tabel 2.3. Jumlah Kamar Hotel Bintang di Indonesia Berdasarkan Propinsi, 2007 – 2016

10

Tabel 2.4. Jumlah Kamar Hotel Non Bintang di Indonesia Berdasarkan Propinsi, 2007 – 2016

11

Grafik 2.3. Jumlah Kamar Hotel Bintang (3-5) di Jakarta, Bogor, Depok, Bekasi, 2012 – 2015

12

Grafik 2.4. Jumlah Kamar Hotel Bintang (3-5) di Tangerang, Serang, Cilegon, 2012 – 2015

13

Grafik 2.5. Jumlah Rata-rata Pekerja di Hotel Bintang dan Hotel Non Bintang di Indonesia, 2007 – 2016

14

BAB III. PERTUMBUHAN TINGKAT HUNIAN HOTEL

15

Grafik 3.1. Tingkat Hunian Rata-rata di Hotel Bintang dan Hotel Non Bintang di Indonesia, 2004 – 2017

16

Grafik 3.2. Tingkat Hunian Rata-rata di Hotel Bintang (1 – 5) di Berbagai Daerah, 2015 – 2017

17

Grafik 3.3. Tingkat Hunian Rata-rata Hotel Bintang (3 – 5) di Jakarta, Bogor, Depok, Bekasi, 2012 – 2015

18

Grafik 3.4. Tingkat Hunian Rata-rata Hotel Bintang (3 – 5) di Tangerang, Serang, Cilegon, 2012 – 2015

19

BAB IV. PERTUMBUHAN TARIF HOTEL

20

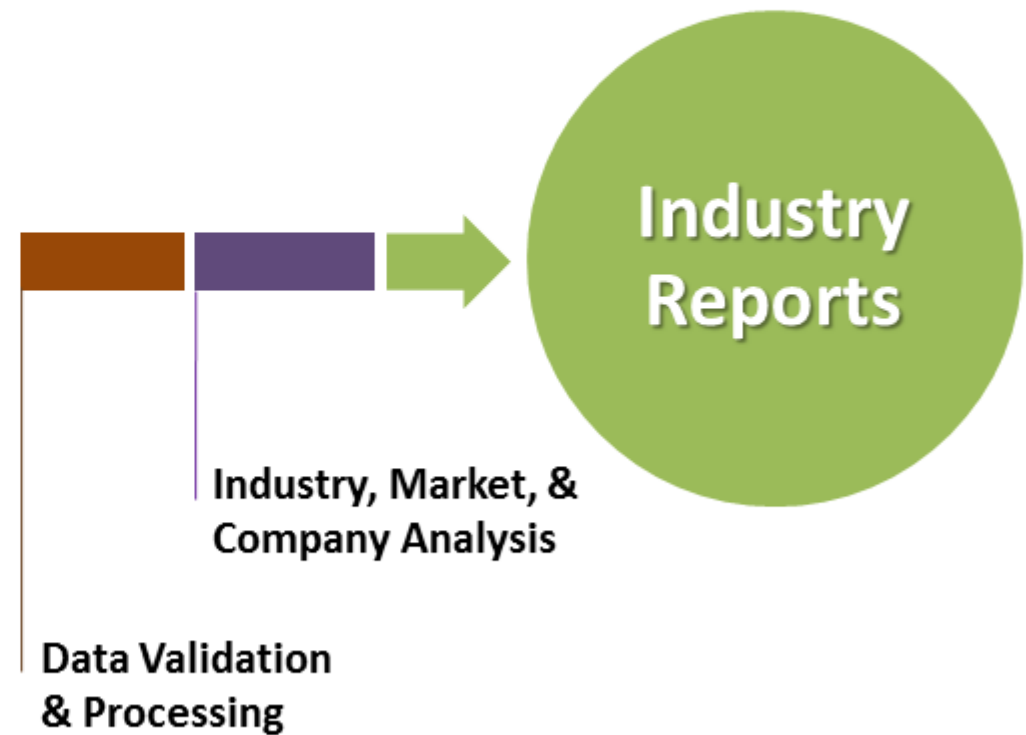
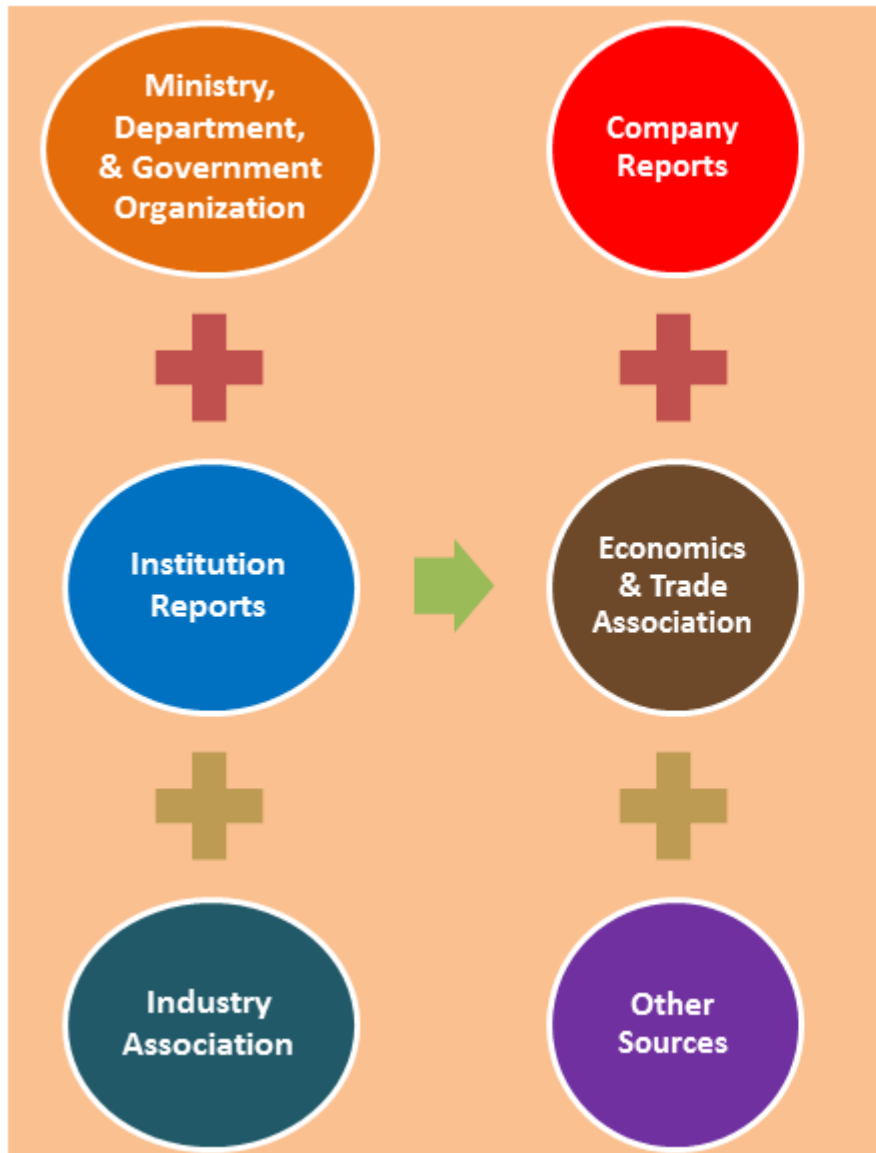
Grafik 4.1. Tarif Hotel Bintang (3 – 5) di Jakarta, Bogor, Depok, Bekasi, 2012 – 2015

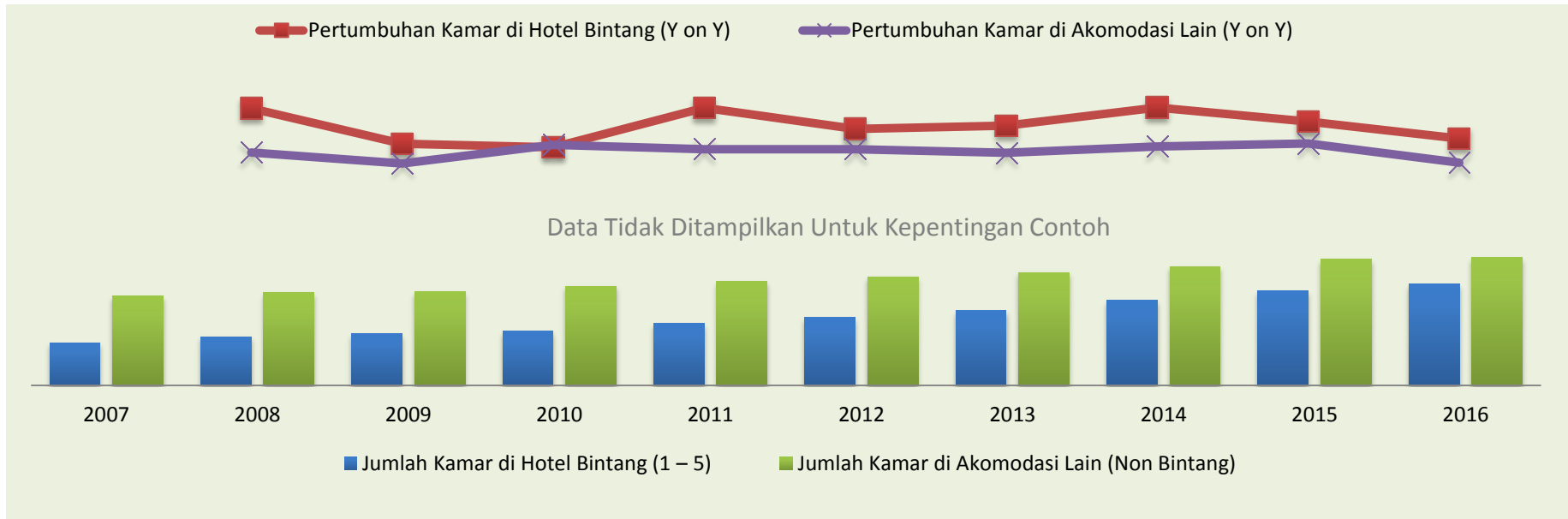
21

Grafik 4.2. Tarif Hotel Bintang (3 – 5) di Tangerang, Serang, Cilegon, 2012 – 2015

22

Desk Research





Grafik 2.2. Jumlah Kamar Hotel Bintang dan Hotel Non Bintang di Indonesia, 2007 – 2016
 Sumber: IndoAnalysis Research, diolah dari Badan Pusat Statistik (BPS)

Jumlah Kamar Hotel Bintang di Indonesia

Selain jumlah hotel, salah satu indikator untuk mengetahui potensi industri perhotelan dan industri pariwisata adalah dengan mengetahui jumlah kamar. Baik di hotel bintang maupun di hotel non bintang atau akomodasi lain.

Pada tahun 2016, jumlah kamar di hotel bintang sebanyak 233.007 unit atau bertambah sebanyak 15.533 unit di bandingkan tahun 2015.

Jumlah Kamar Hotel Non Bintang di Indonesia

Untuk jumlah kamar hotel non bintang atau akomodasi lain pada tahun 2016 mengalami pertambahan lebih dari 4.442 unit dibandingkan tahun 2015.

Ini menunjukkan, tingkat pertumbuhan jumlah kamar hotel bintang masih jauh lebih tinggi dibandingkan pertumbuhan jumlah kamar hotel non bintang atau akomodasi lain.

indoanalysis

INDONESIA INDUSTRY RESEARCH COMPANY

Phone: 021 5050 2048 | Email: marketing@indoanalysis.co.id | www.indoanalysis.co.id