

2016

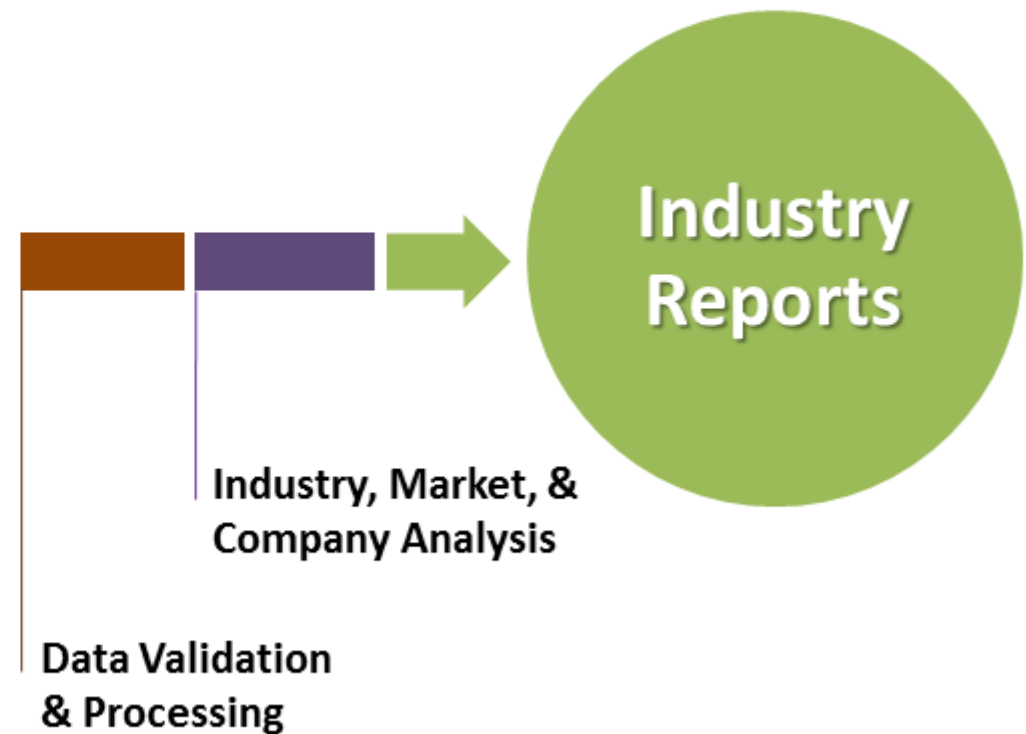
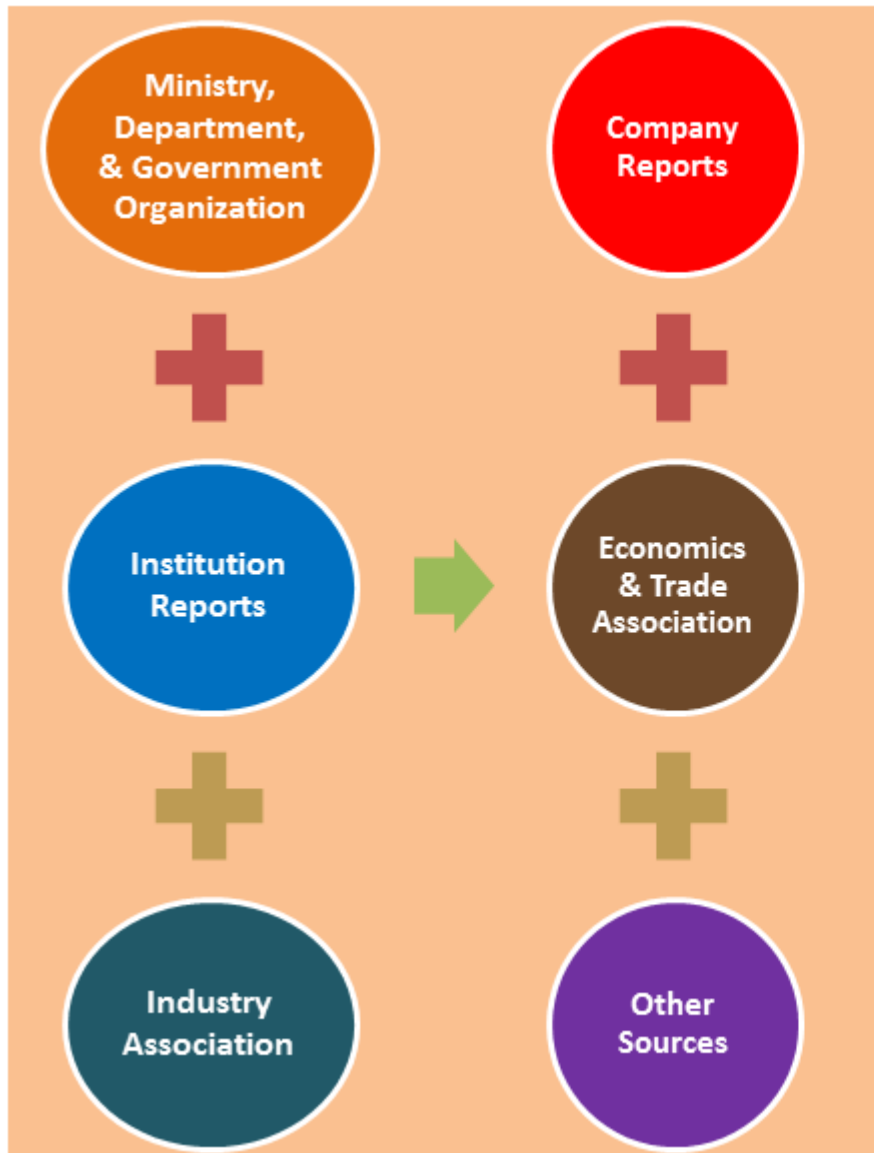
LAPORAN INDUSTRI

indoanalysis
INDONESIA INDUSTRY RESEARCH COMPANY

INDUSTRI HOTEL DI BEKASI



Desk Research



Dalam melakukan riset industri, kami menggunakan metodologi *desk research* atau melakukan *data gathering* dan *data intelligent* dari berbagai sumber yang terpercaya untuk mendukung analisis yang lebih tepat dan terbaru.

Selain menggunakan data dari sumber-sumber tersebut, kami juga melakukan pengolahan data dengan menggunakan beberapa metode untuk mendapatkan hasil analisis dan informasi baru. Untuk tambahan, kami menggunakan beberapa sumber media terpercaya untuk mendapatkan berita terbaru.

Sumber-sumber tersebut antara lain:

1. Bank Indonesia
2. Badan Pusat Statistik (BPS)
3. Dinas Pariwisata Daerah
4. Badan Koordinasi Penanaman Modal (BKPM)
5. Berbagai sumber lainnya termasuk media-media di Indonesia

BAB I. PERTUMBUHAN INDUSTRI PROPERTI

1.1. PERTUMBUHAN EKONOMI

Grafik 1.1. Pertumbuhan Ekonomi Indonesia, 2010 – 2017

Grafik 1.2. Pertumbuhan Ekonomi Kabupaten dan Kota Bekasi, 2013 – 2016

1.2. PERTUMBUHAN INDUSTRI PENYEDIAAN AKOMODASI

Grafik 1.3. Pertumbuhan Industri Penyediaan Akomodasi , 2010 – 2017

1.3. PERTUMBUHAN INVESTASI HOTEL

Grafik 1.4. Pertumbuhan Investasi Hotel & Restoran, 2010 – 2017

BAB II. PERTUMBUHAN HOTEL DI BEKASI

2.1. HOTEL BINTANG

Grafik 2.1. Jumlah Hotel Bintang di Bekasi, 2011 – 2016

Grafik 2.2. Jumlah Kamar di Hotel Bintang di Bekasi, 2011 – 2016

Grafik 2.3. Jumlah Tempat Tidur di Hotel Bintang di Bekasi, 2013 – 2016

Grafik 2.4. Jumlah Pekerja Berdasarkan Tingkat Pendidikan di Hotel Bintang di Bekasi, 2016

Grafik 2.5. Jumlah Pekerja Berdasarkan Jabatan di Hotel Bintang di Bekasi, 2016

Grafik 2.6. Jumlah Rata-rata Pekerja Per Hotel di Hotel Bintang di Bekasi, 2013 – 2016

2.2. HOTEL NON BINTANG & AKOMODASI LAIN

- Grafik 2.7. Jumlah Hotel Non Bintang & Akomodasi Lainnya di Bekasi, 2011 – 2016
- Grafik 2.8. Jumlah Kamar di Hotel Non Bintang & Akomodasi Lainnya di Bekasi, 2011 – 2016
- Grafik 2.9. Jumlah Tempat Tidur di Hotel Non Bintang & Akomodasi Lainnya di Bekasi, 2013 – 2016
- Grafik 2.10. Jumlah Pekerja Berdasarkan Tingkat Pendidikan di Hotel Non Bintang & Akomodasi Lainnya di Bekasi, 2016
- Grafik 2.11. Jumlah Pekerja Berdasarkan Jabatan di Hotel Non Bintang & Akomodasi Lainnya di Bekasi, 2016
- Grafik 2.12. Jumlah Rata-rata Pekerja Per Hotel di Hotel Non Bintang & Akomodasi Lainnya di Bekasi, 2013 - 2016

BAB III. PERTUMBUHAN TINGKAT HUNIAN HOTEL DI BEKASI

3.1 HOTEL BINTANG

- Grafik 3.1. Tingkat Hunian di Hotel Bintang di Bekasi, 2013 – 2016
- Grafik 3.2. Jumlah Pemakaian Ruang Acara Pertemuan di Hotel Bintang di Bekasi, 2016

3.2. HOTEL NON BINTANG & AKOMODASI LAIN

- Grafik 3.3. Tingkat Hunian di Hotel Non Bintang & Akomodasi Lainnya di Bekasi, 2013 – 2016
- Grafik 3.4. Jumlah Pemakaian Ruang Acara Pertemuan di Hotel Non Bintang & Akomodasi Lainnya di Bekasi, 2016

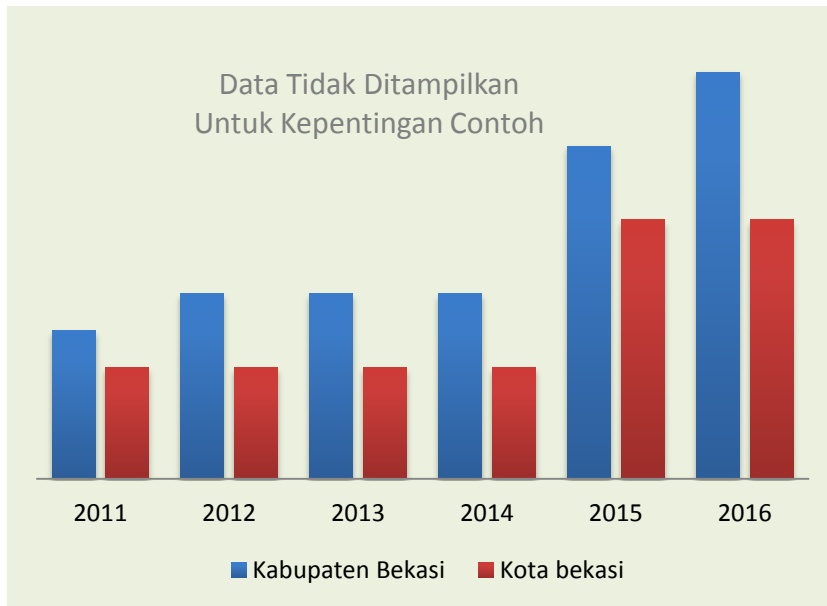
BAB IV. PERTUMBUHAN TAMU HOTEL DI BEKASI

4.1. HOTEL BINTANG

- Grafik 4.1. Jumlah Rata-rata Tamu Asing Per Hari di Hotel Bintang di Bekasi, 2014 – 2016
- Grafik 4.2. Jumlah Rata-rata Tamu Domestik Per Hari di Hotel Bintang di Bekasi, 2014 – 2016
- Grafik 4.3. Jumlah Tamu Asing di Hotel Bintang di Bekasi, 2013 – 2016
- Grafik 4.4. Jumlah Tamu Domestik di Hotel Bintang di Bekasi, 2013 – 2016
- Grafik 4.5. Lama Rata-rata Tamu Asing Menginap di Hotel Bintang di Bekasi, 2013 – 2016
- Grafik 4.6. Lama Rata-rata Tamu Domestik Menginap di Hotel Bintang di Bekasi, 2013 – 2016

4.2. HOTEL NON BINTANG & AKOMODASI LAIN

- Grafik 4.7. Jumlah Rata-rata Tamu Asing Per Hari di Hotel Non Bintang & Akomodasi Lainnya di Bekasi, 2014 – 2016
- Grafik 4.8. Jumlah Rata-rata Tamu Domestik Per Hari di Hotel Non Bintang & Akomodasi Lainnya di Bekasi, 2014 – 2016
- Grafik 4.9. Jumlah Tamu Asing di Hotel Non Bintang & Akomodasi Lainnya di Bekasi, 2013 – 2016
- Grafik 4.10. Jumlah Tamu Domestik di Hotel Non Bintang & Akomodasi Lainnya di Bekasi, 2013 – 2016
- Grafik 4.11. Lama Rata-rata Tamu Asing Menginap di Hotel Non Bintang & Akomodasi Lainnya di Bekasi, 2013 – 2016
- Grafik 4.12. Lama Rata-rata Tamu Domestik Menginap di Hotel Non Bintang & Akomodasi Lainnya di Bekasi, 2013 – 2016

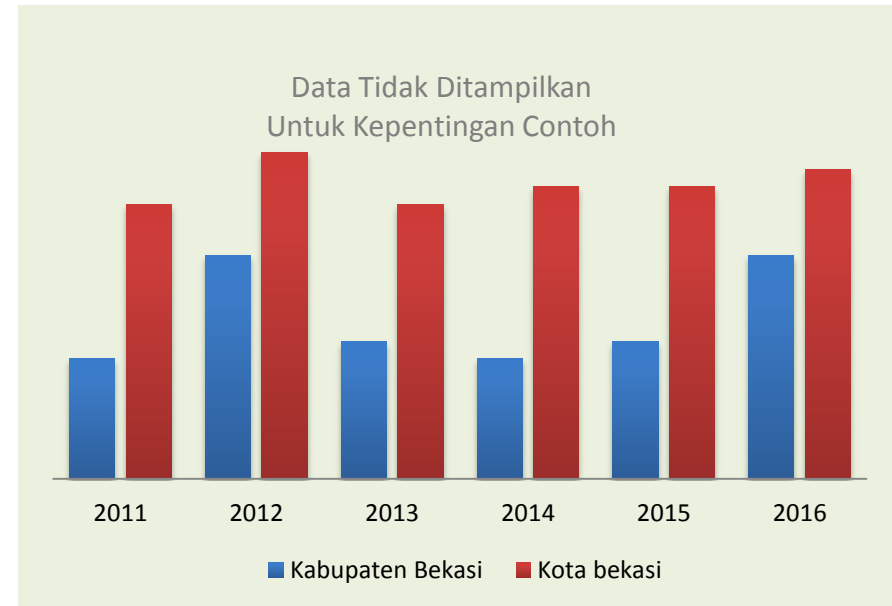


Grafik 2.1. Jumlah Hotel Bintang di Bekasi, 2011 – 2016
 Sumber: IndoAnalysis Research, diolah dari Badan Pusat Statistik (BPS) dan Sumber Lainnya

Peningkatan Jumlah Hotel Bintang

Pada tahun 2015, jumlah Hotel Bintang di Kabupaten Bekasi terjadi peningkatan sebesar 80%, sedangkan jumlah Hotel Bintang di Kota Bekasi meningkat sebesar 133%.

Namun, pada tahun 2016, penambahan jumlah hotel bintang hanya terjadi di Kabupaten Bekasi sebanyak 3 hotel. Sedangkan di Kota Bekasi, tidak ada penambahan sama sekali.



Grafik 2.2. Jumlah Kamar di Hotel Non Bintang di Bekasi, 2011 – 2016
 Sumber: IndoAnalysis Research, diolah dari Badan Pusat Statistik (BPS) dan Sumber Lainnya

Peningkatan Jumlah Kamar di Hotel Bintang

Pada tahun 2015, jumlah kamar Hotel Bintang di Kabupaten Bekasi terjadi peningkatan sebesar 73%, sedangkan jumlah kamar Hotel Bintang di Kota Bekasi meningkat sebesar 191%.

Pada tahun 2016, terjadi peningkatan yang signifikan di Kabupaten Bekasi untuk hotel non bintang atau akomodasi lainnya. Yaitu, bertambah sebanyak 5 unit.

Untuk Mendapatkan Laporan Ini, Silahkan Hubungi Kami di:

indoanalysis

INDONESIA INDUSTRY RESEARCH COMPANY

marketing@indoanalysis.co.id

www.indoanalysis.co.id